

ARCHITECTONICZNA PRACOWNIA I DOKUMENTACJA  
 SŁAŚCIELSKA 10 00-000  
 DATA: 2014 R. NR ZLEC.: 4

SKALA: 1:50  
 WZGLĘDNY  
 1:50

WZGLĘDNY  
 1:50

WZGLĘDNY  
 1:50

WZGLĘDNY  
 1:50

WZGLĘDNY  
 1:50

WZGLĘDNY  
 1:50

WZGLĘDNY  
 1:50

WZGLĘDNY  
 1:50

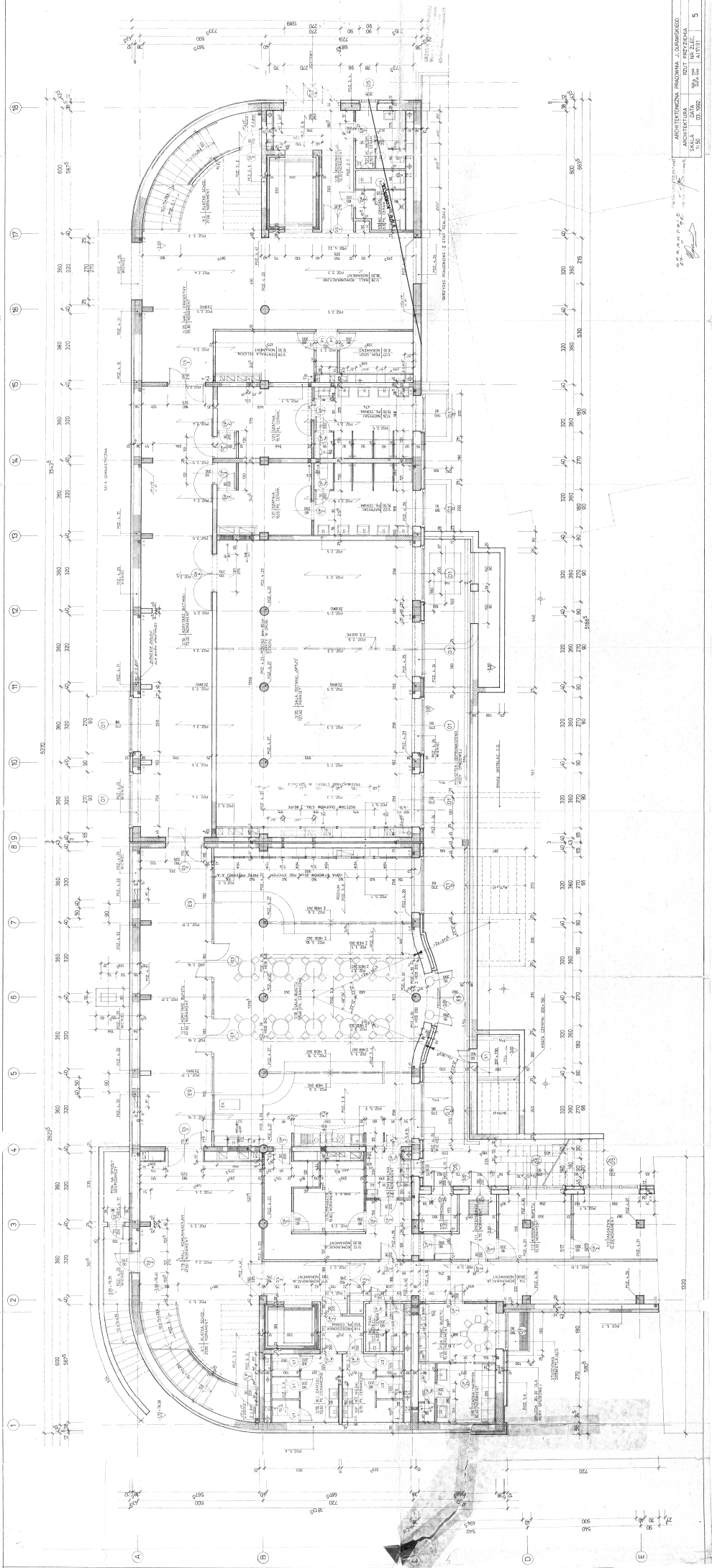
WZGLĘDNY  
 1:50

WZGLĘDNY  
 1:50

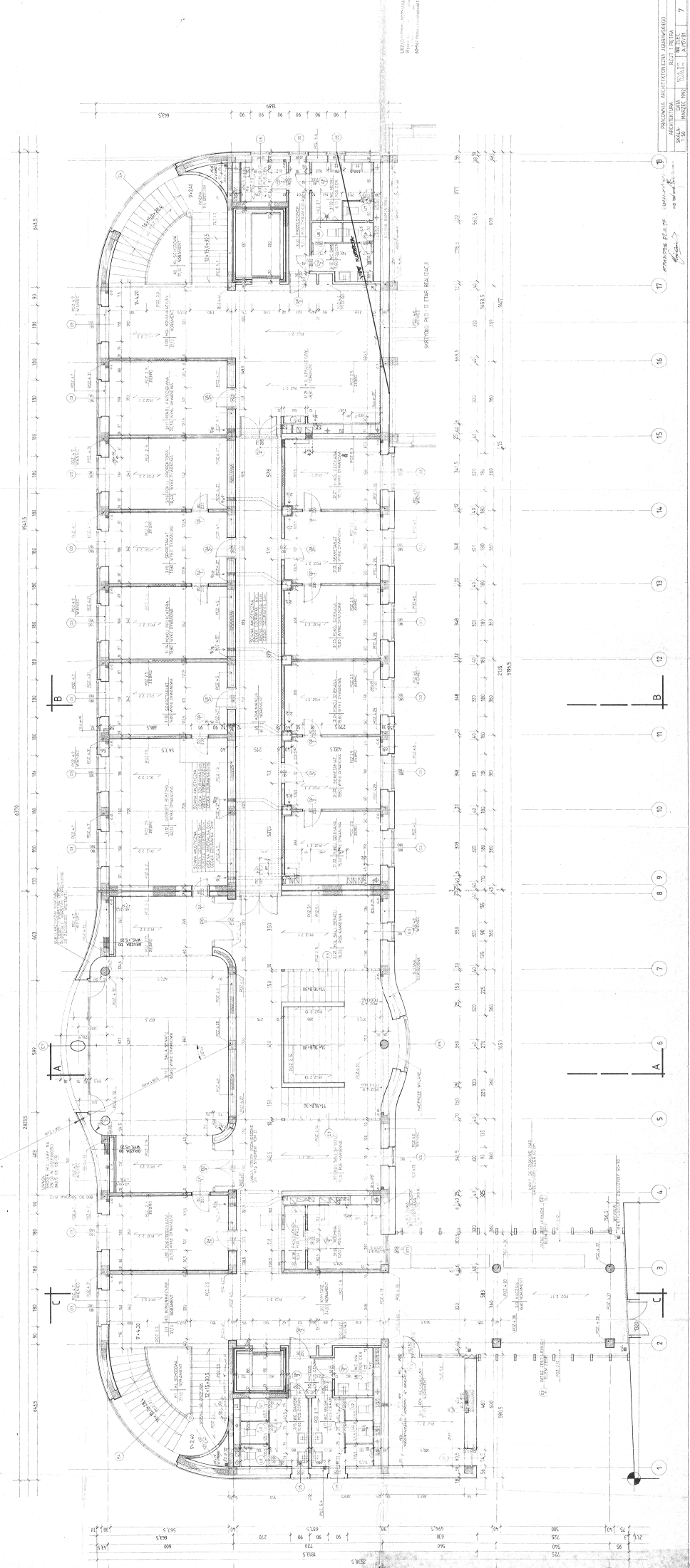
WZGLĘDNY  
 1:50

WZGLĘDNY  
 1:50

WZGLĘDNY  
 1:50



PROJEKTOWANIE ARCHITECTURA I INŻYNIERIA  
DATA  
SKALA  
AUTOR  
TYTUŁ  
L. 5



МЕТРИЧЕСКИЙ ЧЕРТЕЖ  
 КОМПЬЮТЕРНО ВЫПОЛНЕН

ПРОЕКТА	АРХИТЕКТУРНО-СТРОИТЕЛЬНЫЙ	1:50	ЛИСТ № 7
НАИМЕНОВАНИЕ	ПРОЕКТ	СТРОИТЕЛЬСТВО	АРХИТЕКТУРА

18  
 17  
 16  
 15  
 14  
 13  
 12  
 11  
 10  
 9  
 8  
 7  
 6  
 5  
 4  
 3  
 2  
 1

М 1  
 75  
 100  
 125  
 150  
 175  
 200  
 225  
 250  
 275  
 300  
 325  
 350  
 375  
 400  
 425  
 450  
 475  
 500  
 525  
 550  
 575  
 600  
 625  
 650  
 675  
 700  
 725  
 750  
 775  
 800  
 825  
 850  
 875  
 900  
 925  
 950  
 975  
 1000

18  
 17  
 16  
 15  
 14  
 13  
 12  
 11  
 10  
 9  
 8  
 7  
 6  
 5  
 4  
 3  
 2  
 1

М 1  
 75  
 100  
 125  
 150  
 175  
 200  
 225  
 250  
 275  
 300  
 325  
 350  
 375  
 400  
 425  
 450  
 475  
 500  
 525  
 550  
 575  
 600  
 625  
 650  
 675  
 700  
 725  
 750  
 775  
 800  
 825  
 850  
 875  
 900  
 925  
 950  
 975  
 1000

М 1  
 75  
 100  
 125  
 150  
 175  
 200  
 225  
 250  
 275  
 300  
 325  
 350  
 375  
 400  
 425  
 450  
 475  
 500  
 525  
 550  
 575  
 600  
 625  
 650  
 675  
 700  
 725  
 750  
 775  
 800  
 825  
 850  
 875  
 900  
 925  
 950  
 975  
 1000

М 1  
 75  
 100  
 125  
 150  
 175  
 200  
 225  
 250  
 275  
 300  
 325  
 350  
 375  
 400  
 425  
 450  
 475  
 500  
 525  
 550  
 575  
 600  
 625  
 650  
 675  
 700  
 725  
 750  
 775  
 800  
 825  
 850  
 875  
 900  
 925  
 950  
 975  
 1000

М 1  
 75  
 100  
 125  
 150  
 175  
 200  
 225  
 250  
 275  
 300  
 325  
 350  
 375  
 400  
 425  
 450  
 475  
 500  
 525  
 550  
 575  
 600  
 625  
 650  
 675  
 700  
 725  
 750  
 775  
 800  
 825  
 850  
 875  
 900  
 925  
 950  
 975  
 1000

М 1  
 75  
 100  
 125  
 150  
 175  
 200  
 225  
 250  
 275  
 300  
 325  
 350  
 375  
 400  
 425  
 450  
 475  
 500  
 525  
 550  
 575  
 600  
 625  
 650  
 675  
 700  
 725  
 750  
 775  
 800  
 825  
 850  
 875  
 900  
 925  
 950  
 975  
 1000

М 1  
 75  
 100  
 125  
 150  
 175  
 200  
 225  
 250  
 275  
 300  
 325  
 350  
 375  
 400  
 425  
 450  
 475  
 500  
 525  
 550  
 575  
 600  
 625  
 650  
 675  
 700  
 725  
 750  
 775  
 800  
 825  
 850  
 875  
 900  
 925  
 950  
 975  
 1000

М 1  
 75  
 100  
 125  
 150  
 175  
 200  
 225  
 250  
 275  
 300  
 325  
 350  
 375  
 400  
 425  
 450  
 475  
 500  
 525  
 550  
 575  
 600  
 625  
 650  
 675  
 700  
 725  
 750  
 775  
 800  
 825  
 850  
 875  
 900  
 925  
 950  
 975  
 1000

М 1  
 75  
 100  
 125  
 150  
 175  
 200  
 225  
 250  
 275  
 300  
 325  
 350  
 375  
 400  
 425  
 450  
 475  
 500  
 525  
 550  
 575  
 600  
 625  
 650  
 675  
 700  
 725  
 750  
 775  
 800  
 825  
 850  
 875  
 900  
 925  
 950  
 975  
 1000

М 1  
 75  
 100  
 125  
 150  
 175  
 200  
 225  
 250  
 275  
 300  
 325  
 350  
 375  
 400  
 425  
 450  
 475  
 500  
 525  
 550  
 575  
 600  
 625  
 650  
 675  
 700  
 725  
 750  
 775  
 800  
 825  
 850  
 875  
 900  
 925  
 950  
 975  
 1000

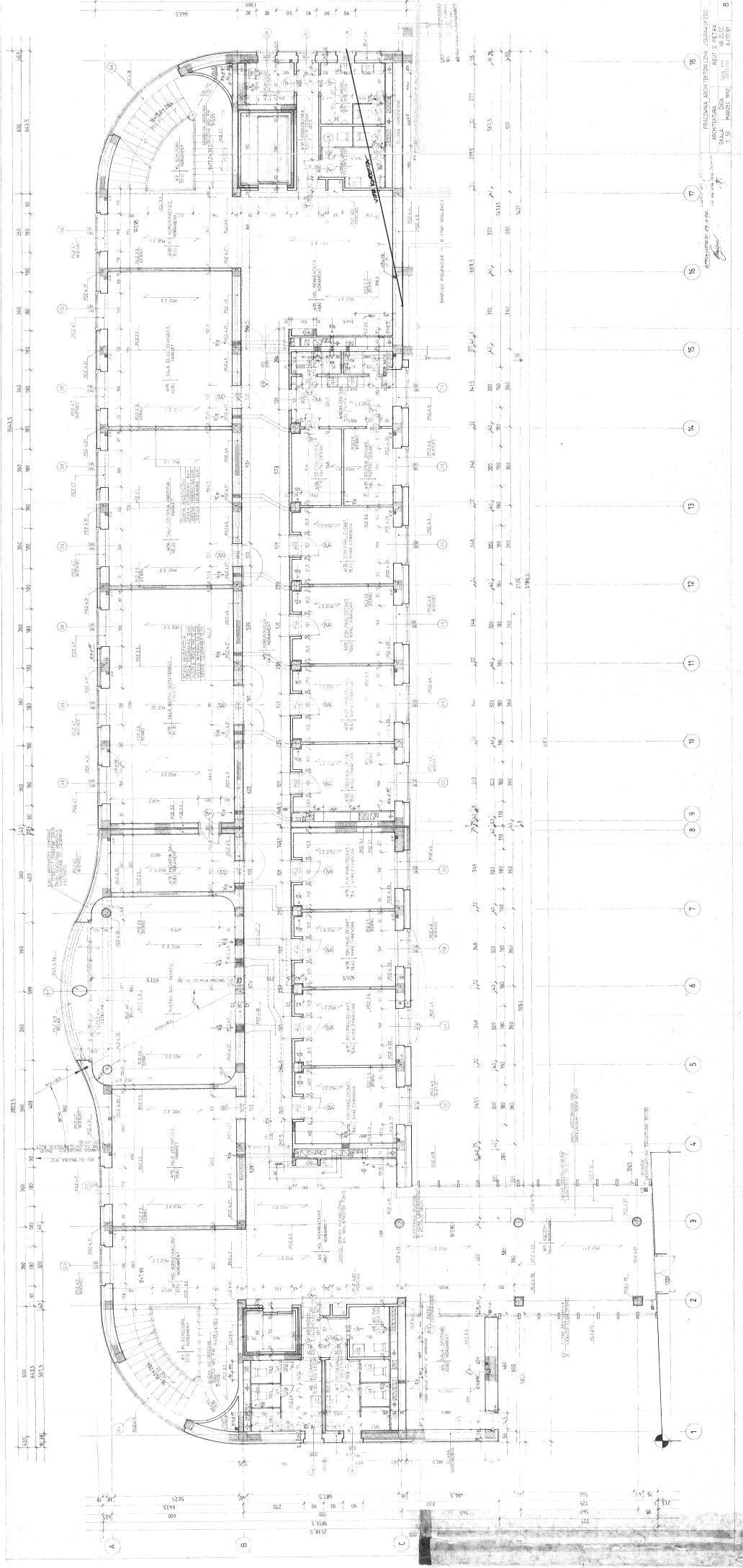
М 1  
 75  
 100  
 125  
 150  
 175  
 200  
 225  
 250  
 275  
 300  
 325  
 350  
 375  
 400  
 425  
 450  
 475  
 500  
 525  
 550  
 575  
 600  
 625  
 650  
 675  
 700  
 725  
 750  
 775  
 800  
 825  
 850  
 875  
 900  
 925  
 950  
 975  
 1000

М 1  
 75  
 100  
 125  
 150  
 175  
 200  
 225  
 250  
 275  
 300  
 325  
 350  
 375  
 400  
 425  
 450  
 475  
 500  
 525  
 550  
 575  
 600  
 625  
 650  
 675  
 700  
 725  
 750  
 775  
 800  
 825  
 850  
 875  
 900  
 925  
 950  
 975  
 1000

М 1  
 75  
 100  
 125  
 150  
 175  
 200  
 225  
 250  
 275  
 300  
 325  
 350  
 375  
 400  
 425  
 450  
 475  
 500  
 525  
 550  
 575  
 600  
 625  
 650  
 675  
 700  
 725  
 750  
 775  
 800  
 825  
 850  
 875  
 900  
 925  
 950  
 975  
 1000

М 1  
 75  
 100  
 125  
 150  
 175  
 200  
 225  
 250  
 275  
 300  
 325  
 350  
 375  
 400  
 425  
 450  
 475  
 500  
 525  
 550  
 575  
 600  
 625  
 650  
 675  
 700  
 725  
 750  
 775  
 800  
 825  
 850  
 875  
 900  
 925  
 950  
 975  
 1000

М 1  
 75  
 100  
 125  
 150  
 175  
 200  
 225  
 250  
 275  
 300  
 325  
 350  
 375  
 400  
 425  
 450  
 475  
 500  
 525  
 550  
 575  
 600  
 625  
 650  
 675  
 700  
 725  
 750  
 775  
 800  
 825  
 850  
 875  
 900  
 925  
 950  
 975  
 1000



PROFESSIONAL ARCHITECTONICA (REGISTERED)  
 ARCHITECTURE FIRM  
 SCALE: 1:50  
 MODEL: WJ  
 DATE: 2011  
 PROJECT: WJ  
 SHEET: 8

PROF. DR. ...  
 ...  
 ...

PROF. DR. ...  
 ...  
 ...

PROF. DR. ...  
 ...  
 ...

PROF. DR. ...  
 ...  
 ...

PROF. DR. ...  
 ...  
 ...

PROF. DR. ...  
 ...  
 ...

PROF. DR. ...  
 ...  
 ...

PROF. DR. ...  
 ...  
 ...

PROF. DR. ...  
 ...  
 ...

PROF. DR. ...  
 ...  
 ...

PROF. DR. ...  
 ...  
 ...

PROF. DR. ...  
 ...  
 ...

PROF. DR. ...  
 ...  
 ...

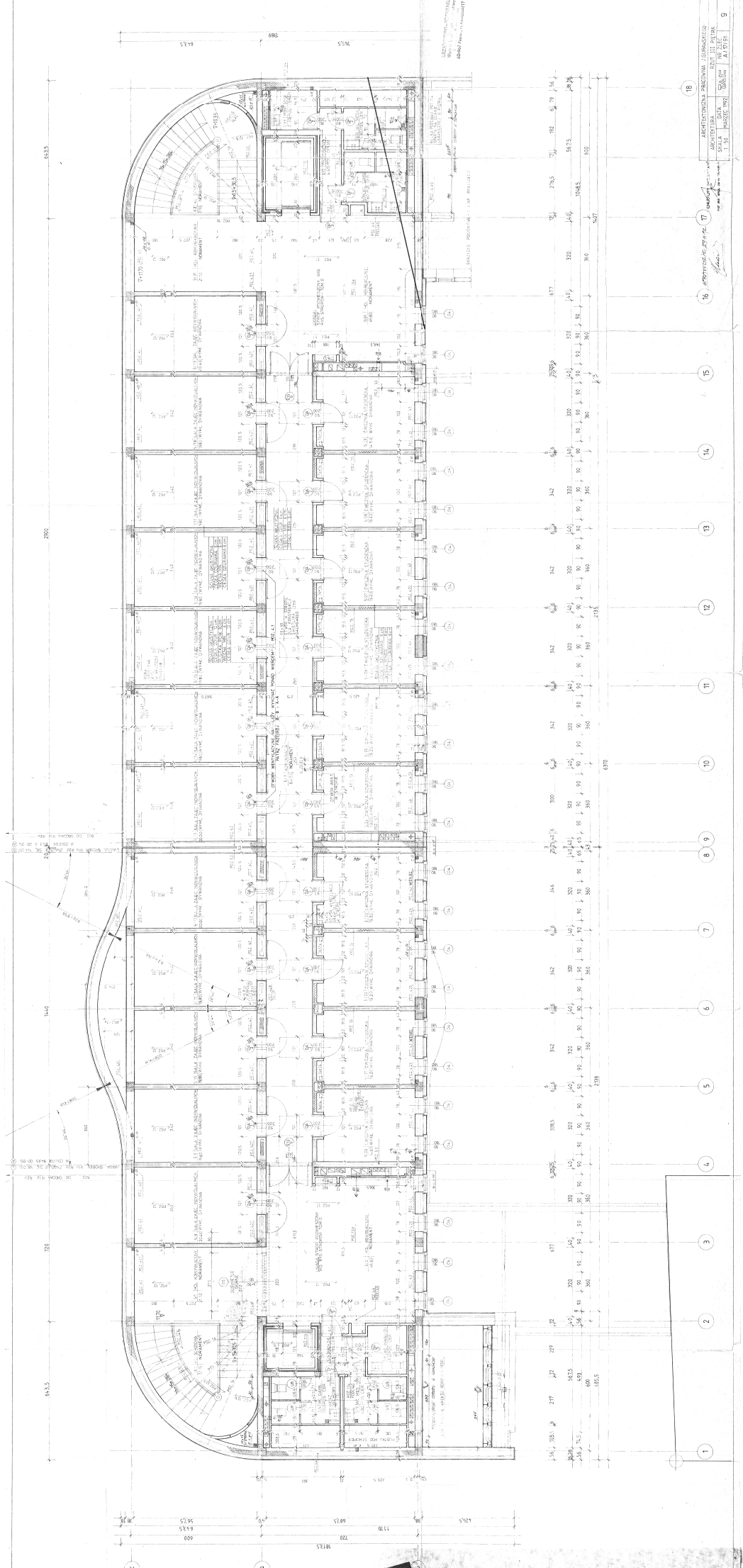
PROF. DR. ...  
 ...  
 ...

PROF. DR. ...  
 ...  
 ...

PROF. DR. ...  
 ...  
 ...

PROF. DR. ...  
 ...  
 ...





18  
 16  
 15  
 14  
 13  
 12  
 11  
 10  
 9  
 8  
 7  
 6  
 5  
 4  
 3  
 2  
 1

18  
 17  
 16  
 15  
 14  
 13  
 12  
 11  
 10  
 9  
 8  
 7  
 6  
 5  
 4  
 3  
 2  
 1

18  
 17  
 16  
 15  
 14  
 13  
 12  
 11  
 10  
 9  
 8  
 7  
 6  
 5  
 4  
 3  
 2  
 1

18  
 17  
 16  
 15  
 14  
 13  
 12  
 11  
 10  
 9  
 8  
 7  
 6  
 5  
 4  
 3  
 2  
 1

18  
 17  
 16  
 15  
 14  
 13  
 12  
 11  
 10  
 9  
 8  
 7  
 6  
 5  
 4  
 3  
 2  
 1

18  
 17  
 16  
 15  
 14  
 13  
 12  
 11  
 10  
 9  
 8  
 7  
 6  
 5  
 4  
 3  
 2  
 1

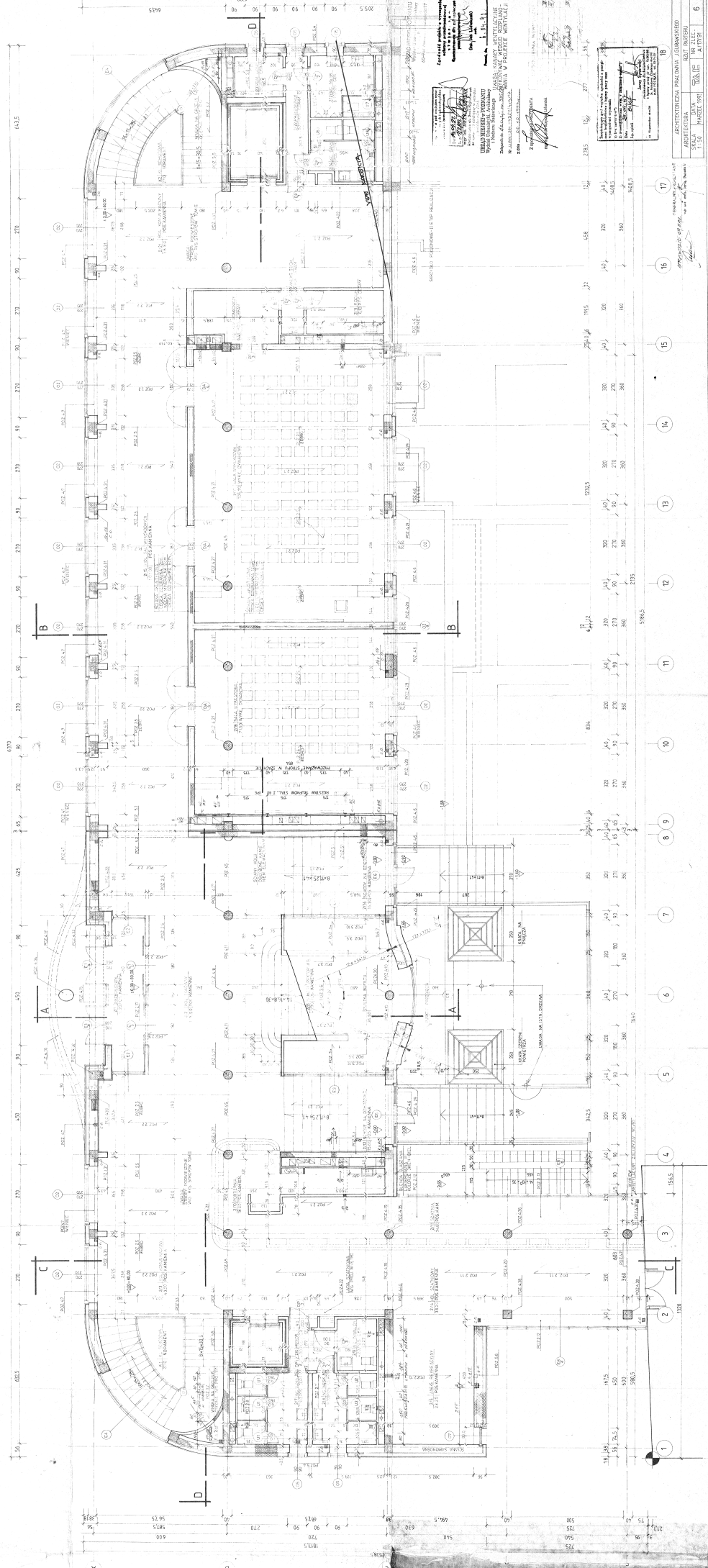
18  
 17  
 16  
 15  
 14  
 13  
 12  
 11  
 10  
 9  
 8  
 7  
 6  
 5  
 4  
 3  
 2  
 1

18  
 17  
 16  
 15  
 14  
 13  
 12  
 11  
 10  
 9  
 8  
 7  
 6  
 5  
 4  
 3  
 2  
 1

18  
 17  
 16  
 15  
 14  
 13  
 12  
 11  
 10  
 9  
 8  
 7  
 6  
 5  
 4  
 3  
 2  
 1

18  
 17  
 16  
 15  
 14  
 13  
 12  
 11  
 10  
 9  
 8  
 7  
 6  
 5  
 4  
 3  
 2  
 1

18  
 17  
 16  
 15  
 14  
 13  
 12  
 11  
 10  
 9  
 8  
 7  
 6  
 5  
 4  
 3  
 2  
 1



**Wydział Budownictwa**  
Katedra Inżynierii Budowlanej  
Kierownik: dr inż. J. Piękosz  
Wykonanie: inż. J. Piękosz  
Data: 2008 r.  
Załącznik nr 1 do projektu

PROJEKTOWA	1-13	1-13
SCALE	1:50	1:50
SHEET	13	13
DATE	2008	2008
DRAWN	J. Piękosz	J. Piękosz
APP. BY	J. Piękosz	J. Piękosz
AUTOPR.		
SCALE		
DATE		
DRAWN		
APP. BY		
AUTOPR.		

Architectural drawing showing structural grid lines and dimensions. The drawing is oriented vertically on the page.